


Согласовано

Председатель Комитета по образованию г. Улан-Удэ

  
 Т.Г. Митрофанова  
 (подпись) (инициалы, фамилия)  
 " " 20\_\_ г.

## ОТЧЕТ

о результатах деятельности муниципального учреждения  
 и об использовании закрепленного за ним имущества

Наименование учреждения: Муниципальное бюджетное дошкольное образовательное учреждение  
 Детский сад № 143 "Золотая рыбка" комбинированного вида г. Улан-Удэ

Юридический адрес: 670045, Республика Бурятия, г.Улан-Удэ, ул. Буйко,27А

ИНН/КПП: 0326004307/032601001

## 1. Общие сведения об учреждении

1.1. Исчерпывающий перечень видов деятельности, которые учреждение вправе осуществлять в соответствии с его учредительными документами:

№ п/п	Код ОКВЭД	Вид деятельности
Основной вид деятельности Учреждения		
1	85.11	Основной вид деятельности Учреждения
Иные виды деятельности, не являющиеся основными		
2	88.91	Предоставление услуг по дневному уходу за детьми

1.2. Перечень услуг (работ), которые оказываются потребителям за плату в соответствии с нормативно правовыми актами, с указанием потребителей указанных услуг (работ):

№ п/п	Наименование услуги (работы)	Категория потребителей услуги (работы)	Нормативный правовой акт
1	2	3	4
1	Реализация основных общеобразовательных программ дошкольного воспитания	физические лица	ПАГ 82 от 07.04.2015г. ПАГ № 142 от 07.07.2020
2	Присмотр и уход за детьми, осваивающими образовательные программы дошкольного образования в муниципальных дошкольных образовательных учреждениях	физические лица	

1.3. Перечень разрешительных документов, на основании которых учреждение осуществляет деятельность:

№ п/п	Наименование документа	Реквизиты документа (№ и дата)	Срок действия документа
1	2	3	4
1	лицензия	№ 3060 от 13.04.2018	бессрочно
3	устав	Приказ № 1182 от 07.12.2017	
	Свидетельство о государственной регистрации	серия 03 №000825829 от 22.06.2000г	

1.4. Сведения о количестве штатных единиц и квалификации

№ п/п	Квалификация работников (уровень образования)	Количество штатных		Причины изменения количества штатных единиц			
		На начало отчетного года	На конец отчетного года				
1	2	3	4	5			
1	Высшее образование	26	28				
2	Средне-специальное	59	59				
3	Кандидат наук	0	0				
4	Доктор наук	0	0				
5	Прочее	18,5	18,5				
	Всего:	103,5	103,5				X

1.5. Фактическая численность учреждения на:

начало года 95

конец года 85

1.6. Количество вакантных должностей:

№ п/п	Наименование показателя	на начало отчетного года	на конец отчетного года
1	2	3	4
1	Количество вакантных должностей		

1.9. Средняя заработная плата сотрудников учреждения:

Наименование показателя	Средняя (месячная) заработная плата, руб.					
	За счет средств бюджета		За счет средств от оказания платных услуг и иной приносящей доход деятельности		Итого	
	начало года	конец года	начало года	конец года	начало года	конец года
1	2	3	4	5	6	7
Сотрудники учреждения, всего	23 822,41	25 446,29			23 822,41	25 446,29
из них:						
Руководитель	61 600,00	65 025,00			61 600,00	65 025,00
Заместители	32 266,67	38 025,00			32 266,67	38 025,00
Главный бухгалтер						
Специалисты	25 206,10	27 661,10			25 206,10	27 661,10

2. Результат деятельности учреждения

2.1. Изменение (увеличение, уменьшение) балансовой (остаточной) стоимости нефинансовых активов

Наименование показателей	Сумма на начало года, руб.	Сумма на конец года, руб.	Изменение (увеличение, уменьшение), %	Причины изменения показателей
1	2	3	4	5
Балансовая (остаточная) стоимость нефинансовых активов	61 474 736,27	63 093 690,21	Увеличение на 2,70 %	Увеличение произошло за счет поступления основных средств и материальных запасов
	534 453,84	1 454 877,94		

2.2. Общая сумма выставленных требований о возмещении ущерба по недостаткам и хищениям материальных ценностей, денежных средств, а также от порчи материальных ценностей:

Наименование показателя	Сумма, руб.
Суммы установленного ущерба, всего	-
в том числе:	
имуществу	-
хищений денежных средств	-
материальных ценностей	-
из них отнесено на виновных лиц решением суда	-
Исполнено виновными лицами	-
Списано за счет учреждения	-

2.3. Изменения дебиторской и кредиторской задолженности в разрезе поступлений (выплат), прелусмотренных 11ФХ11:

Наименование показателей	Сумма на начало года, руб.	Сумма на конец года, руб.	Изменение (увеличение, уменьшение), %	Причины образования дебиторской (кредиторской) задолженности
--------------------------	----------------------------	---------------------------	---------------------------------------	--

1	2	3	4	5
Дебиторская задолженность в разрезе поступлений (выплат), предусмотренных ПФХД	83 039 711,80	79 036 952,08	Уменьшение на 4,82%	
в том числе:				
205.31	83 039 711,80	78 949 655,28	Уменьшение на 4,93%	Задолженность по доходам от оказанных услуг
209.71	24 790,00	24 790,00		Задолженность по ущербу основных средств
209.74	6 283,80	6 283,80		Задолженность по ущербу материальных запасов
206.26	-	56 223,00	Увеличение на 100%	Задолженность по авансам по прочим ратам, услугам
Нереальная к взысканию (просроченная) дебиторская задолженность	нет			
Кредиторская задолженность в разрезе поступлений (выплат), предусмотренных ПФХД	1 124 741,48	850 913,68	Уменьшение на 24,35%	
в том числе:				
205.31	596 492,27	747 705,85	Увеличение на 25,35%	Задолженность по доходам от оказанных прочих услуг
302.11	274 000,00	-	Уменьшение на 100%	Задолженность по оплате труда
302.23	111 424,34	95 316,29	Уменьшение на 14,46%	Задолженность по коммунальным услугам
302.21	7 541,87	7 891,54	Увеличение на 4,64%	Задолженность по услугам связи
303.13	135 283,00	-	Уменьшение на 100%	Задолженность по земельному налогу
Просроченная кредиторская задолженность	нет			

*Handwritten signature or initials.*

2.4. Сведения о суммах доходов, полученных учреждением от оказания (выполнения) платных услуг

Наименование (услуги) работы	Суммы доходов, руб.
присмотр и уход за детьми, осваивающими образовательные программы	5 511 984,32

2.5. Сведения об исполнении муниципального задания на оказание муниципальных услуг (выполнение работ):

Наименование показателя	Единица измерения	Значение, утвержденное в муниципальном задании на отчетный период	Фактическое значение за отчетный период	Характеристика причин отклонения от запланированных значений	Источник информации о фактическом значении показателя
реализация основных базовых образовательных программ ДО	792	533	508	движение детей	
реализация основных образовательных программ ДО (дети-инвалиды)	792				
присмотр и уход	792	533	508	движение детей	

2.6. Сведения об оказании муниципальными учреждениями муниципальных услуг (выполнении работ) сверх муниципального задания:

Наименование показателя	Единица измерения	Фактическое значение за отчетный период	Источник информации о фактическом значении показателя

2.7. Цены (тарифы) на платные услуги (работы) за единицу услуги, оказываемые

№ п/п	Наименование услуги (работы)	Период							
		I кв.		II кв.		III кв.		IV кв.	
		Цена (тариф)	Цена (тариф)	Изменение, %	Цена (тариф)	Изменение, %	Цена (тариф)	Изменение, %	
1	2	3	4	5	6	7	8	9	
2	Присмотр и уход за детьми осваивающих образовательные программы ДО в МОУ	120,0-10,5ч., 125,0-12ч., 137,0-24ч.	120,0-10,5ч., 125,0-12ч., 137,0-24ч.		142,0-10,5ч., 157,0-12ч., 173,0-24ч.		142,0-10,5ч., 157,0-12ч., 173,0-24ч.		

2.8. Общее количество потребителей, воспользовавшихся услугами (работами) учреждения (в том числе платными) за отчетный период - 508 физических и (или) юридических лиц (человек, единиц).

2.9. Сведения о жалобах потребителей и принятых по результатам их рассмотрения мерах:

№	Наименования потребителя	Суть жалобы	Принятые меры
1	2	3	4

№	Наименование показателя	Суммы плановых поступлений и выплат, руб.	Суммы кассовых поступлений (с учетом возврата) и выплат (с учетом восстановленных кассовых выплат), руб.
1	2	3	4
1	Поступления - всего	47 860 081,58 ✓	47 860 081,58 ✓
1.1.	субсидии на финансовое обеспечение выполнения муниципального задания	40 508 912,26	40 508 912,26
1.2.	субсидии, предоставляемые в соответствии с абзацем вторым пункта 1 статьи 78.1 Бюджетного кодекса Российской Федерации	1 839 185,00	1 839 185,00
1.3.	субсидии на осуществление капитальных вложений	0,00	0,00
1.4.	поступления от оказания учреждением услуг (выполнения работ) на платной основе и от иной приносящей доход деятельности – всего,	5 511 984,32	5 511 984,32
1.5.	гранты	0,00	0,00
2	Выплаты, всего	48 342 774,79 ✓	48 170 146,34 ✓
2.1.	Выплаты персоналу, всего	35 488 916,00	35 488 916,00
2.1.1.	из них: оплата труда и начисления на выплаты по оплате труда	35 347 172,57	35 347 172,57
2.2.	Социальные и иные выплаты населению	0,00	0,00
2.3.	Уплату налогов, сборов и иных платежей	676 425,00	676 425,00
2.4.	Безвозмездные перечисления организациям	0,00	0,00
2.5.	Прочие расходы (кроме расходов на закупку товаров, работ, услуг)	0,00	0,00
2.6.	Расходы на закупку товаров, работ, услуг	12 177 433,79	12 004 805,34
2.6.1.	из них: услуги связи	101 843,96	94 043,96
2.6.2.	транспортные услуги	0,00	0,00
2.6.3.	коммунальные услуги	2 994 206,92	2 887 238,40
2.6.4.	арендная плата за пользование имуществом	0,00	0,00
2.6.5.	работы услуги по содержанию имущества	1 304 415,32	1 304 415,32
2.6.6.	прочие работы, услуги	755 806,24	755 806,24

11. Показатели кассового исполнения бюджетной сметы учреждения и показатели доведенных казначейскому

Наименование показателя	Утвержденные бюджетные ассигнования	Доведенные лимиты бюджетных обязательств	Кассовое исполнение	Неисполненные назначения по лимитам бюджетных обязательств	Исполнение, %
1	2	3	4	5	6
расходы, всего					
в том числе:					

## 3. Об использовании имущества, закрепленного за учреждением

Наименование показателя	Ед. изм.	На начало года на 01.01.2020	На конец года 31.12.2020	Примечание
Общая балансовая (остаточная) стоимость недвижимого имущества учреждения в том числе:	тыс. руб.	15765,88 (0,00) ✓	15765,88 (0,00) ✓	Заполняется бюджетным, автономными и казенным учреждением
Общая балансовая (остаточная) стоимость недвижимого имущества, закрепленного за учреждением на праве оперативного управления	тыс. руб.	15765,88 (0,00) ✓	15765,88 (0,00) ✓	Заполняется бюджетным, автономными и казенным учреждением
Общая балансовая (остаточная) стоимость недвижимого имущества, закрепленного за учреждением на праве оперативного управления, и переданного в аренду	тыс. руб.			Заполняется бюджетным, автономными и казенным учреждением
Общая балансовая (остаточная) стоимость недвижимого имущества, закрепленного за учреждением на праве оперативного управления, и переданного в безвозмездное пользование	тыс. руб.			Заполняется бюджетным, автономными и казенным учреждением
Общая балансовая (остаточная) стоимость движимого имущества, находящегося у учреждения на праве оперативного управления	тыс. руб.	8919,53(534,45) ✓	10053,81(1454,88) ✓	Заполняется бюджетным, автономными и казенным учреждением
Общая балансовая (остаточная) стоимость движимого имущества, находящегося у учреждения на праве оперативного управления, и переданного в аренду	тыс. руб.			Заполняется бюджетным, автономными и казенным учреждением
В том числе общая балансовая (остаточная) стоимость движимого имущества, находящегося у учреждения на праве оперативного управления, и переданного в безвозмездное пользование	тыс. руб.			Заполняется бюджетным, автономными и казенным учреждением
Общая площадь объектов недвижимого имущества, находящегося у учреждения на праве оперативного управления	кв. м	3 960,70	3 960,70	Заполняется бюджетным, автономными и казенным учреждением



Общая площадь недвижимого имущества, находящегося у учреждения на праве оперативного управления, и переданного в аренду	кв. м			Заполняется бюджетным, автономными и казенным учреждением
Общая площадь недвижимого имущества, находящегося у учреждения на праве оперативного управления, и переданного в безвозмездное пользование	кв. м			Заполняется бюджетным, автономными и казенным учреждением
Общая площадь объектов недвижимого имущества, арендованного для размещения учреждения	кв.м			Заполняется бюджетным, автономными и казенным учреждением
Объем средств, полученных в отчетном году от распоряжения в установленном порядке имуществом, находящимся у учреждения на праве оперативного управления	тыс.руб.			Заполняется бюджетным, автономными и казенным учреждением
Общая балансовая (остаточная) стоимость недвижимого имущества, приобретенного учреждением в отчетном году за счет средств, выделенных Учредителем, учреждению на указанные цели	тыс.руб.			Заполняется бюджетным, учреждением
Общая балансовая (остаточная) стоимость недвижимого имущества, приобретенного учреждением в отчетном году за счет доходов, полученных от платных услуг и иной приносящей доход деятельности	тыс. руб.			Заполняется бюджетным, учреждением
Общая балансовая (остаточная) стоимость особо ценного движимого имущества, находящегося у учреждения на праве оперативного управления	тыс. руб.	954,56(398,59)	954,56(348,38)	Заполняется бюджетным, учреждением


4. О показателях эффективности деятельности учреждения

(заполняется в отношении учреждений, наделенных полномочиями по исполнению муниципальных функций, а также осуществляющих полномочия по обеспечению деятельности органов местного самоуправления, осуществляющих функции и полномочия учредителя таких учреждений)

N п/п	Наименование вида деятельности	Наименование показателя эффективности деятельности	Правовой акт, устанавливающий показатель эффективности деятельности	Единица измерения показателя эффективности деятельности	Целевое значение на отчетный период, установленное в правовом акте	Фактическое значение, достигнутое за отчетный период
1	2	3	4	5	6	7

Руководитель учреждения

"\_\_" \_\_\_\_\_ 20\_\_




И.А.Агапова

подпись (расшифровка подписи)

Руководитель финансово-экономической службы учреждения

"\_\_" \_\_\_\_\_ 20\_\_



В.В.Хараева

подпись (расшифровка подписи)

Главный бухгалтер учреждения

"\_\_" \_\_\_\_\_ 20\_\_



Е.В.Снегирева

подпись (расшифровка подписи)

Исполнитель

"\_\_" \_\_\_\_\_ 20\_\_

подпись (расшифровка подписи)

**ДОКУМЕНТ ПОДПИСАН  
ЭЛЕКТРОННОЙ ПОДПИСЬЮ**

**СВЕДЕНИЯ О СЕРТИФИКАТЕ ЭП**

Сертификат 603332450510203670830559428146817986133868575808

Владелец Агапова Ирина Артёмовна

Действителен с 23.03.2021 по 23.03.2022